

# راهنمای ابطال معافیت تحصیلی در سامانه گلستان

روند درخواست توسط دانشجویان کارشناسی:



روند درخواست توسط دانشجویان کارشناسی ارشد:





به منظور ثبت ابطال معافیت تحصیلی (ویژه مشمولین) پس از ورود به سامانه آموزش و انتخاب پیشخوان خدمت گزینه ارسال مدارک تحصیلی را انتخاب نموده و لینک درخواست جدید را کلیک نمایید.






بعد از تکمیل اطلاعات و با انتخاب دکمه ایجاد درخواست در پیشخوان قابل مشاهده خواهد بود.

پس از بازگشت به فرم قبلی ابتدا آیکن  را کلیک نمایید سپس جهت پرداخت هزینه آیکن  را کلیک نمایید تا به فرم مربوطه هدایت شوید.




جهت پرداخت هزینه ارسال پستی یکی از درگاه های بانکی را انتخاب نموده و هزینه را پرداخت نمایید.




پس از پرداخت هزینه ارسال آیکن  را کلیک کرده تا درخواست شما به مرحله ی بعد ارسال گردد.

مادامی که درخواست شما در حال بررسی توسط کارشناسان دانشگاه می باشد جهت پیگیری و مشاهده روال درخواست خود، گزینه جاری را انتخاب نمایید.



پس از انجام کامل فرآیند جهت پیگیری و دریافت کد مرسوله پستی گزینه خاتمه یافته را انتخاب نموده و سپس آیکن  را کلیک کنید.



با کلیک بر روی آیکون  شما می توانید کد مرسوله خود را مشاهده نمایید



در انتها از طریق سایت اداره پست به نشانی [post.ir](http://post.ir) مرسوله خود را رهگیری نمایید.



**نکته:** برای ارسال مدارک به دانشگاه از آدرس ذیل استفاده نمایید:  
استان گلستان - کیلومتر ۱۰ جاده گرگان گنبد - کمربندی گرگان سرخکلاته - پردیس دانشگاه گلستان - معاونت  
آموزشی و تحصیلات تکمیلی - بایگانی آموزش - کد پستی ۷۹۱۴۲-۴۹۳۶۱  
در هنگام ارسال مدارک حتما عبارت "**مربوط به کسری مدرک**" را روی پاکت قید نمایید.